

秋・冬の 体験授業 & 学校説明会

文化祭

11/6^土・7^日

講座内容 &
申込方法は
ウラ面を
check!!



体験授業・学校説明会

13:00~15:00 [受付開始 12:45]

9/11^土 デジタル PhotoshopでGIFアニメーションを作ろう
色鉛筆画 透明感のあるピンを描こう

9/26^日 デジタル オリジナルトートバックを作ろう
レジンクラフト 青空チャームに雲を浮かべよう

10/16^土 デジタル オリジナルトートバックを作ろう
色鉛筆画 補助線を使って花を描いてみよう
国語 作文や小論文の書き方を学んでみよう

10/30^土 パステル画 柔らかい色彩でぬいぐるみを描こう
レジンクラフト 青空チャームに雲を浮かべよう
数学 宝くじが当たる確率はどのくらいか考えてみよう

11/13^土 デジタル デジタルイラストレーションを描こう
レザークラフト 革のタッセルアクセサリーを作ろう

11/27^土 デジタル デジタルイラストレーションを描こう
パステル画 写真を見て動物を描いてみよう

12/4^土 パステル画 色を混ぜて果物を描いてみよう
スノードーム 手のひらサイズの雪景色を作ろう

12/18^土 デジタル デジタルイラストレーションを描こう
スノードーム 手のひらサイズの雪景色を作ろう

学校説明会

2022年 13:00~ [受付開始 12:45]

1/15^土 2/5^土 2/19^土

お申込み方法

HPの申込みフォームまたは
お電話にてお申込みください

WEB <http://geijutsu.ac.jp>

TEL 042-375-7314



体験授業 &
学校説明会ページ

アートに思いっきり触れる3年間

学校法人 愛泉会

芸術工芸高等専修学校

デザイン科 高等課程3年制

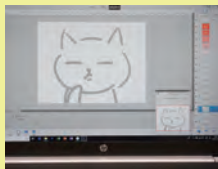
資料請求
お問い合わせ TEL 042-375-7314

体験授業

アートにデジタルにクラフト — 芸術工芸を体験しよう。


GIFアニメーション

ペンタブと画像編集ソフト「Photoshop」を使ってオリジナルGIFアニメを作ってみよう!



オリジナルトートバッグ

デジタルソフトを使ってトートバッグ作りを体験しよう。イラストを描いた後はトートバッグに圧着してみよう。



デジタルイラストレーション

ペンタブでデジタルイラストを描こう。できた作品はステッカーにしてプレゼント!



レジンクラフト

ねりけしとレジンを使ってさわやかな青空をアクセサリーにしちゃいましょう!



レザークラフト

おしゃれでかわいいタassel。実は簡単に作れるんです。レザーを使って手作りタasselにチャレンジ!



スノードーム

クリスマスにぴったり。身近な道具で手のひらサイズの雪景色を作りましょう!




色鉛筆画

色鉛筆を使って色の美しさを体験しよう。各回ごとに違うテーマにチャレンジ!



パステル画

色彩を豊かにあつかえるパステル。指を使って重ねたりしながら作品を作ってみよう!



国語

「作文や小論文の書き方を学んでみよう」作文や小論文について、ギモンにお答えします!



数学

「宝くじが当たる確率ほどのくらいか考えてみよう」芸術工芸の基礎科目を体験しよう。



お申込み方法

HPの申込みフォーム
またはお電話にて
お申込みください。

WEB <http://geijutsu.ac.jp>

TEL 042-375-7314



体験授業&学校説明会ページ



体験授業・学校説明会の流れ

13:00 学校説明



14:00 体験授業(生徒の皆さん)

個別相談(保護者の皆さん)

担当教職員が質問や疑問に個別にお答えします。

15:00 終了予定


芸工祭 開催のお知らせ

2021年度も芸術工芸高等専修学校の文化祭「芸工祭」を開催します。11月6日(土)・7日(日)の2日間を予定しています。ぜひおこしく下さい!

クラス企画

作品展示

GEIKOU Market (物品販売)



学校法人 愛泉会

芸術工芸高等専修学校

デザイン科 高等課程3年制

〒206-0001 東京都多摩市和田1717-2
mail info@geijutsu.ac.jp

資料請求・お問い合わせ

TEL 042-375-7314

<http://geijutsu.ac.jp>

